

ПРИНЯТО

общим собранием трудового коллектива  
МАУ ДПО «ЦНМО»  
протокол № 2 от

«21» марта 2019 г.



УТВЕРЖДАЮ

Директор МАУ ДПО «ЦНМО»  
К.В. Малахова

«21» марта 2019 г.

## ОТЧЕТ ПО САМООБСЛЕДОВАНИЮ МАУ ДПО «ЦНМО» за 2018 год

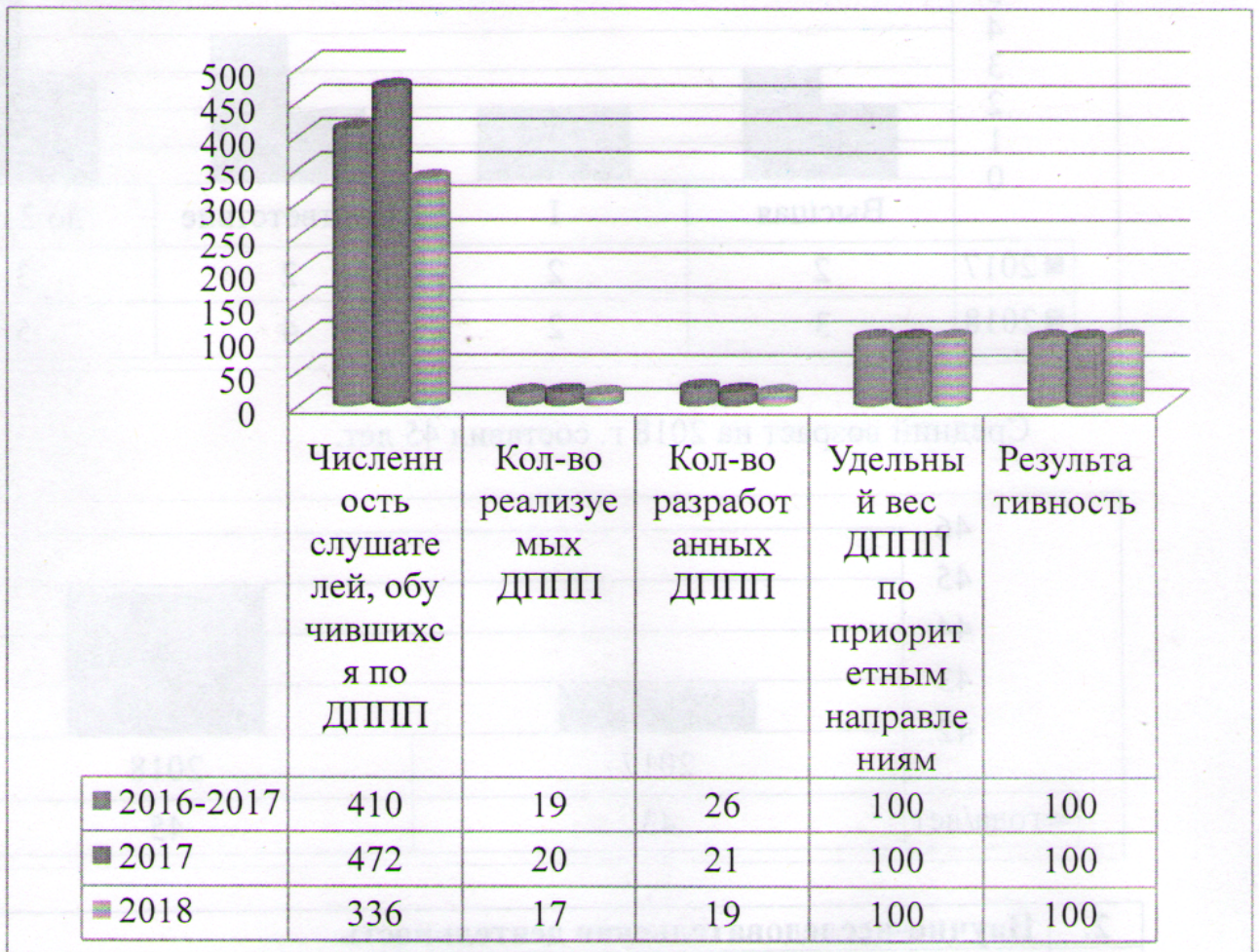
### Показатели деятельности организации дополнительного профессионального образования, подлежащей самообследованию

№ п/п	Показатели	Единица измерения
<b>1.</b>	<b>Образовательная деятельность</b>	
1.1	Численность/удельный вес численности слушателей, обучившихся по дополнительным профессиональным программам повышения квалификации, в общей численности слушателей, прошедших обучение в образовательной организации	336
1.2	Численность/удельный вес численности слушателей, обучившихся по дополнительным профессиональным программам профессиональной переподготовки, в общей численности слушателей, прошедших обучение в образовательной организации	нет
1.3	Численность/удельный вес численности слушателей, направленных на обучение службами занятости, в общей численности слушателей, прошедших обучение в образовательной организации за отчетный период	нет
1.4	Количество реализуемых дополнительных профессиональных программ, в том числе:	17 единиц
1.4.1	Программ повышения квалификации	17 единиц
1.4.2	Программ профессиональной переподготовки	нет
1.5	Количество разработанных дополнительных профессиональных программ за отчетный период	19 единиц
1.5.1	Программ повышения квалификации	19 единиц
1.5.2	Программ профессиональной переподготовки	нет
1.6	Удельный вес дополнительных профессиональных программ по приоритетным направлениям развития науки, техники и технологий в общем количестве реализуемых дополнительных профессиональных программ	100%



1.7	Удельный вес дополнительных профессиональных программ, прошедших профессионально-общественную аккредитацию, в общем количестве реализуемых дополнительных профессиональных программ	100%
1.8	Численность/удельный вес численности научно-педагогических работников, имеющих ученые степени и (или) ученые звания, в общей численности научно-педагогических работников образовательной организации	нет
1.9	Численность/удельный вес численности научно-педагогических работников, прошедших за отчетный период повышение квалификации или профессиональную переподготовку, в общей численности научно-педагогических работников	8 человек / 73%
1.10	Численность/удельный вес численности педагогических работников, которым по результатам аттестации присвоена квалификационная категория, в общей численности педагогических работников, в том числе:	1 человек / 9%
1.10.1	Высшая	0 человек / %
1.10.2	Первая	1 человек / 9%
1.11	Средний возраст штатных научно-педагогических работников организации дополнительного профессионального образования	45 лет
1.12	Результативность выполнения образовательной организацией государственного задания в части реализации дополнительных профессиональных программ	100 %






Из представленной диаграммы видно, что стабильность прослеживается в разработке ДППП по приоритетным направлениям и результативности. Данный факт подтверждает качество предоставляемых услуг.

Наблюдается положительная динамика в разработке ДППП, но отрицательная динамика в реализации ДППП. Не все программы, предлагаемые методистами МАУ ДПО «ЦНМО», востребованы педагогами ЛГО. Отсюда снижение численности слушателей, обучающихся по ДППП.


Задача, поставленная в 2017 г. Отделу повышения квалификации педагогических работников – проработать вопрос о профессиональной переподготовке (от 250 часов), остается актуальной.

Коллектив МАУ ДПО «ЦНМО» систематически повышает квалификацию. На декабрь 2018 г. 2/3 коллектива имеют или соответствие занимаемой должности, или квалификационную категорию.





Средний возраст на 2018 г. составил 45 лет.



2. Научно-исследовательская деятельность		
2.1	Количество цитирований в индексируемой системе цитирования Web of Science в расчете на 100 научно-педагогических работников	0 единиц
2.2	Количество цитирований в индексируемой системе цитирования Scopus в расчете на 100 научно-педагогических работников	0 единиц
2.3	Количество цитирований в РИНЦ в расчете на 100 научно-педагогических работников	0 единиц
2.4	Количество статей в научной периодике, индексируемой в системе цитирования Web of Science в расчете на 100 научно-педагогических работников	0 единиц
2.5	Количество статей в научной периодике, индексируемой в системе цитирования Scopus в расчете на 100 научно-педагогических работников	0 единиц
2.6	Количество публикаций в РИНЦ в расчете на 100 научно-педагогических работников	0 единиц
2.7	Общий объем НИОКР	0 тыс. руб.
2.8	Объем НИОКР в расчете на одного научно-педагогического работника	0 тыс. руб.
2.9	Удельный вес доходов от НИОКР в общих доходах	0 %

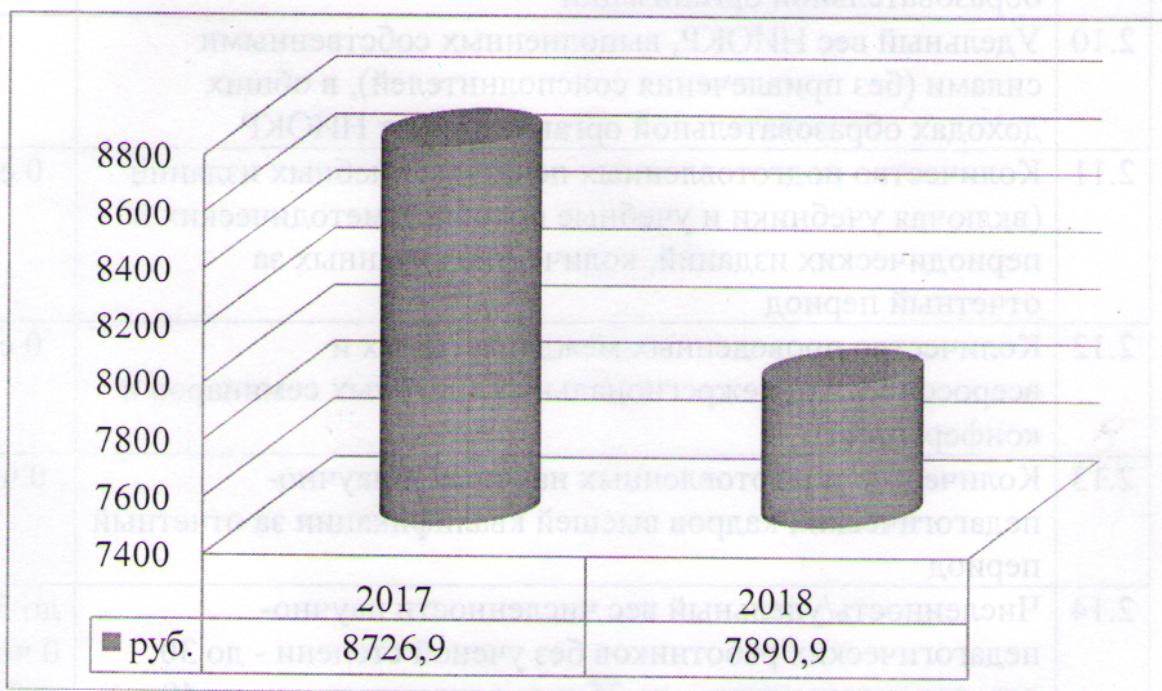


	образовательной организации	
2.10	Удельный вес НИОКР, выполненных собственными силами (без привлечения соисполнителей), в общих доходах образовательной организации от НИОКР	0 %
2.11	Количество подготовленных печатных учебных изданий (включая учебники и учебные пособия), методических и периодических изданий, количество изданных за отчетный период	0 единиц
2.12	Количество проведенных международных и всероссийских (межрегиональных) научных семинаров и конференций	0 единиц
2.13	Количество подготовленных научных и научно-педагогических кадров высшей квалификации за отчетный период	0 человек
2.14	Численность/удельный вес численности научно-педагогических работников без ученой степени - до 30 лет, кандидатов наук - до 35 лет, докторов наук - до 40 лет, в общей численности научно-педагогических работников	до 30 лет – 0 чел. канд.наук – 0 чел. докторов – 0 чел.
2.15	Число научных журналов, в том числе электронных, издаваемых образовательной организацией	0 единиц

Данный раздел остается недостижим для наших специалистов, в виду отсутствия научно-исследовательской деятельности, это задачи Высших учебных заведений.

<b>3.</b>	<b>Финансово-экономическая деятельность</b>	
3.1	Доходы образовательной организации по всем видам финансового обеспечения (деятельности)	7890,9тыс. руб.
3.2	Доходы образовательной организации по всем видам финансового обеспечения (деятельности) в расчете на одного научно-педагогического работника	657,6тыс. руб.
3.3	Доходы образовательной организации из средств от приносящей доход деятельности в расчете на одного научно-педагогического работника	59,5 тыс. руб.





Учреждение вправе вести иную, приносящую доход деятельность, оказывать платные услуги, на основании п. 7.10, 7.11 Устава МАУ ДПО «ЦНМО», что позволяет решать важные вопросы: оплата труда работников МАУ ДПО «ЦНМО», приведение в нормативное состояние помещения МАУ ДПО «ЦНМО», исполнение предписаний надзорных органов, повышение квалификации сотрудников МАУ ДПО «ЦНМО», оплата услуг интернета, обновление аппаратуры и решение хозяйственных вопросов.

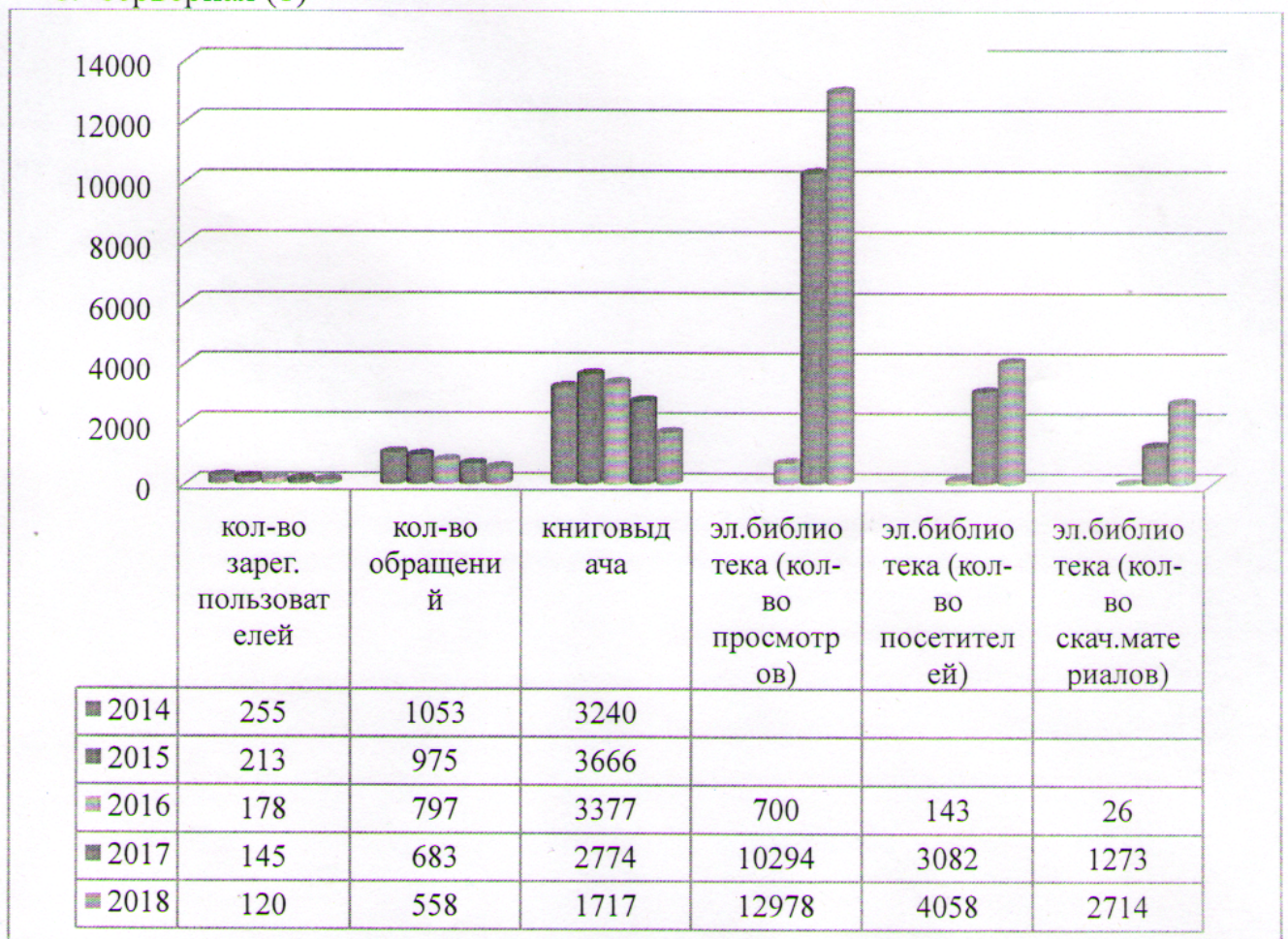
<b>4.</b>	<b>Инфраструктура</b>	
4.1	Общая площадь помещений, в которых осуществляется образовательная деятельность, в расчете на одного слушателя, в том числе:	702,8 кв. м.
4.1.1	Имеющихся у образовательной организации на праве собственности	0 кв. м.
4.1.2	Закрепленных за образовательной организацией на праве оперативного управления	702,8 кв. м.
4.1.3	Предоставленных образовательной организации в аренду, безвозмездное пользование	0 кв. м.
4.2	Количество экземпляров печатных учебных изданий (включая учебники и учебные пособия) из общего количества единиц хранения библиотечного фонда, состоящих на учете, в расчете на одного слушателя (методическая литература)	10000 (фонд) 107(читателей)
4.3	Количество электронных учебных изданий (включая учебники и учебные пособия)	260 единиц
4.4	Численность/удельный вес численности слушателей, проживающих в общежитиях, в общей численности	0%



слушателей, нуждающихся в общежитиях

С 1995 года и по сегодняшний день помещение МАУ ДПО «ЦНМО» находится в оперативном управлении на основании Постановления администрации г. Лысьва. Все помещение поделено на:

1. методические кабинеты (6)
2. лекционные залы (4)
3. библиотека (1)
4. библиотечный фонд (1)
5. приемная (1)
6. бухгалтерия (1)
7. комендантская (1)
8. серверная (1)



Решение, принятое в 2015 году – осуществить плановый переход на эл.библиотеку, приносит свои результаты:

1. увеличилось количество посетителей, просмотров и скаченных материалов из эл.библиотеки;
2. материалы размещаются в эл.библиотеке после экспертизы и решения Редакционного совета;
3. автоматически увеличивается количество пользователей официального сайта МАУ ДПО «ЦНМО»