

ПРИНЯТО

общим собранием трудового коллектива
МАУ ДПО «ЦНМО»
протокол № 2 от

«20» марта 2023 г.

УТВЕРЖДАЮ

Директор МАУ ДПО «ЦНМО»
К.В. Малахова



«20» марта 2023 г.

**ОТЧЕТ ПО САМООБСЛЕДОВАНИЮ МАУ ДПО «ЦНМО»
за 2022 год**

**показатели деятельности организации
дополнительного профессионального образования,
подлежащей самообследованию**

№ п/п	Показатели	Единица измерения
1.	Образовательная деятельность	
1.1	Численность/удельный вес численности слушателей, обучившихся по дополнительным профессиональным программам повышения квалификации, в общей численности слушателей, прошедших обучение в образовательной организации	278
1.2	Численность/удельный вес численности слушателей, обучившихся по дополнительным профессиональным программам профессиональной переподготовки, в общей численности слушателей, прошедших обучение в образовательной организации	нет
1.3	Численность/удельный вес численности слушателей, направленных на обучение службами занятости, в общей численности слушателей, прошедших обучение в образовательной организации за отчетный период	0
1.4	Количество реализуемых дополнительных профессиональных программ, в том числе:	12 единиц
1.4.1	Программ повышения квалификации	12 единиц
1.4.2	Программ профессиональной переподготовки	нет
1.5	Количество разработанных дополнительных профессиональных программ за отчетный период	6 единиц
1.5.1	Программ повышения квалификации	6 единиц
1.5.2	Программ профессиональной переподготовки	нет
1.6	Удельный вес дополнительных профессиональных программ по приоритетным направлениям развития науки, техники и технологий в общем количестве реализуемых дополнительных профессиональных программ	100 %
1.7	Удельный вес дополнительных профессиональных программ, прошедших профессионально-общественную аккредитацию, в общем количестве реализуемых дополнительных профессиональных программ	100 %
1.8	Численность/удельный вес численности научно-педагогических работников, имеющих ученые степени и (или) ученые звания, в общей численности научно-педагогических работников	нет



	образовательной организации	
1.9	Численность/удельный вес численности научно-педагогических работников, прошедших за отчетный период повышение квалификации или профессиональную переподготовку, в общей численности научно-педагогических работников	11 человек 100 %
1.10	Численность/удельный вес численности педагогических работников, которым по результатам аттестации присвоена квалификационная категория, в общей численности педагогических работников, в том числе:	4 человека 36 %
1.10.1	Высшая	0 человек 0%
1.10.2	Первая	4 человека 36%
1.11	Средний возраст штатных научно-педагогических работников организации дополнительного профессионального образования	39 лет
1.12	Результативность выполнения образовательной организацией государственного задания в части реализации дополнительных профессиональных программ	100 %

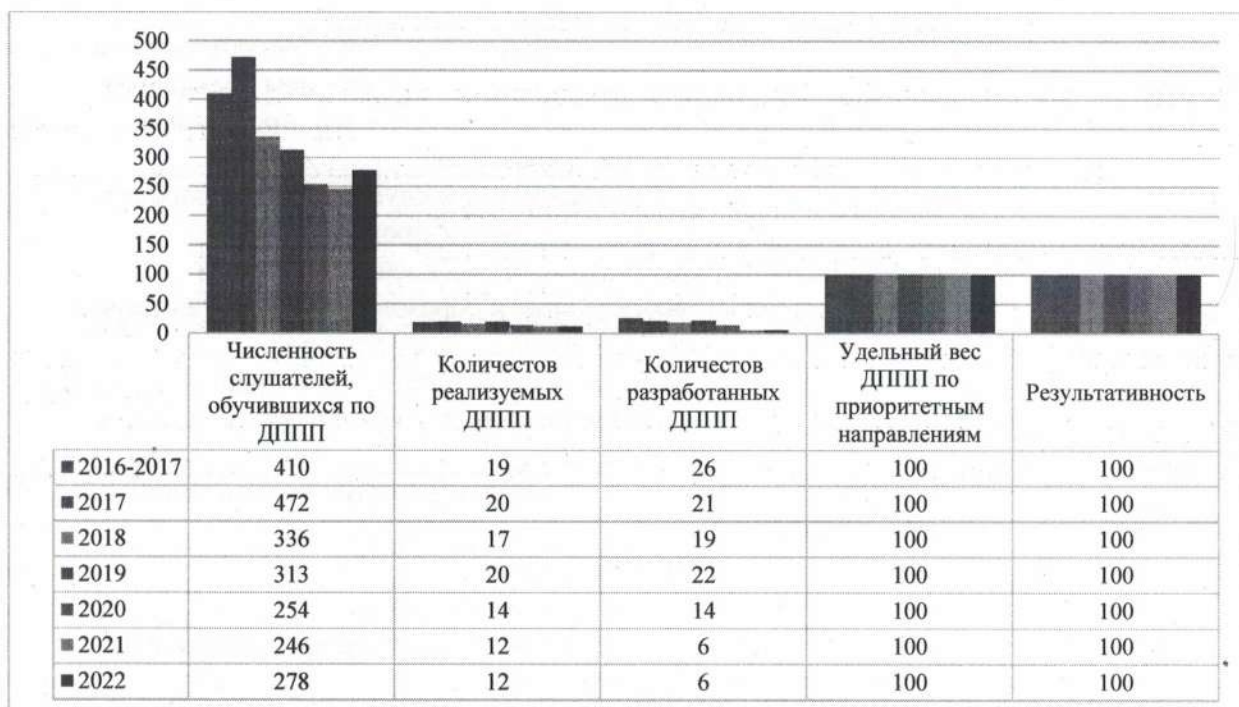


Диаграмма «Образовательная деятельность»

Наблюдается снижение численности слушателей, обучившихся по ДПП, по объективным причинам:

- широкий спектр предложений КПК за счет региональных средств;
- неготовность педагогов обучаться на внебюджетных КПК;
- вовлеченность педагогов в обязательную курсовую подготовку в рамках национального проекта «Образование».

При этом показатели «Удельный вес ДПП по приоритетным направлениям» и «Результативность» остаются неизменными – 100 %, что говорит о профессионализме методистов.

Коллектив МАУ ДПО «ЦНМО» систематически повышает квалификацию. На декабрь 2022 г. 45 % педагогического коллектива имеют или соответствие занимаемой

должности, или квалификационную категорию. 36 % составляют вновь пришедшие методисты или проработавшие меньше 2-х лет. Существенный прирост молодых специалистов изменил концепцию кадрового обеспечения – возвращаем методистов, применяя технологию «Наставничество».

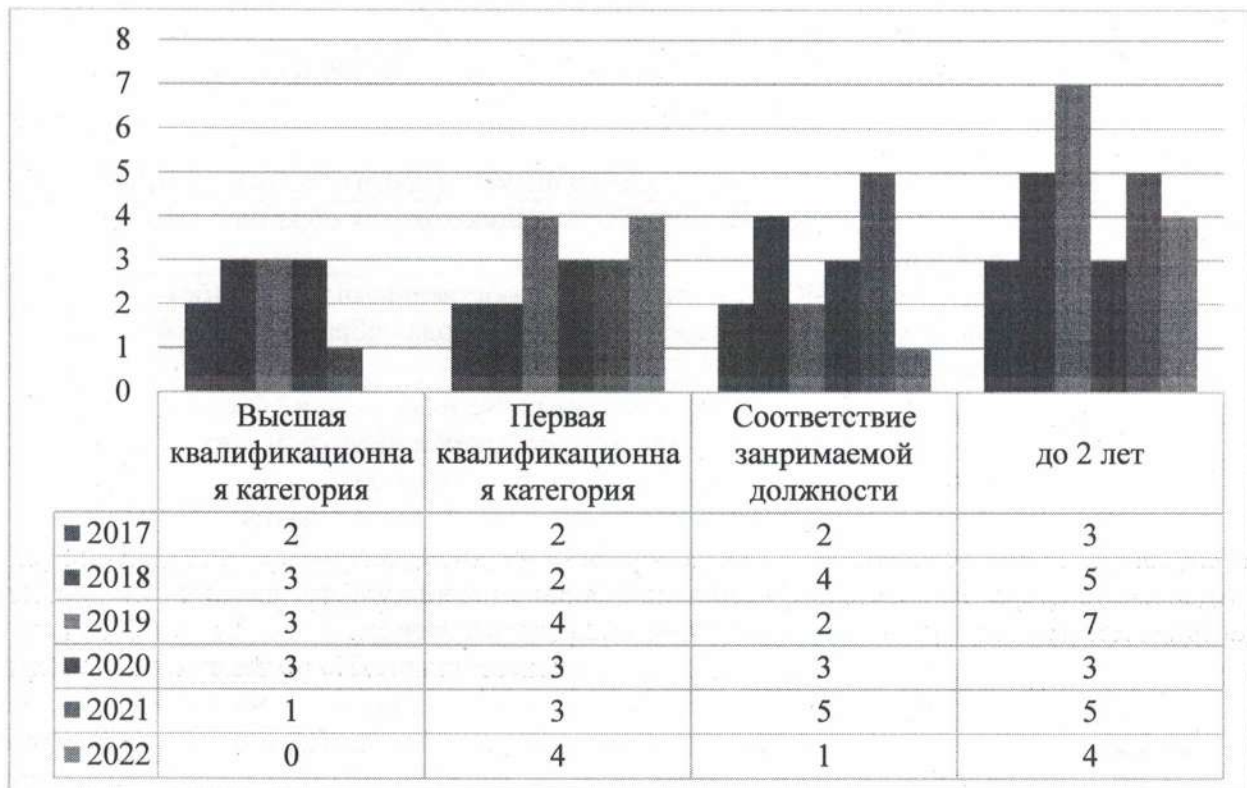


Диаграмма «Аттестация»

В связи с пополнением штата молодыми специалистами средний возраст составляет 39 года.

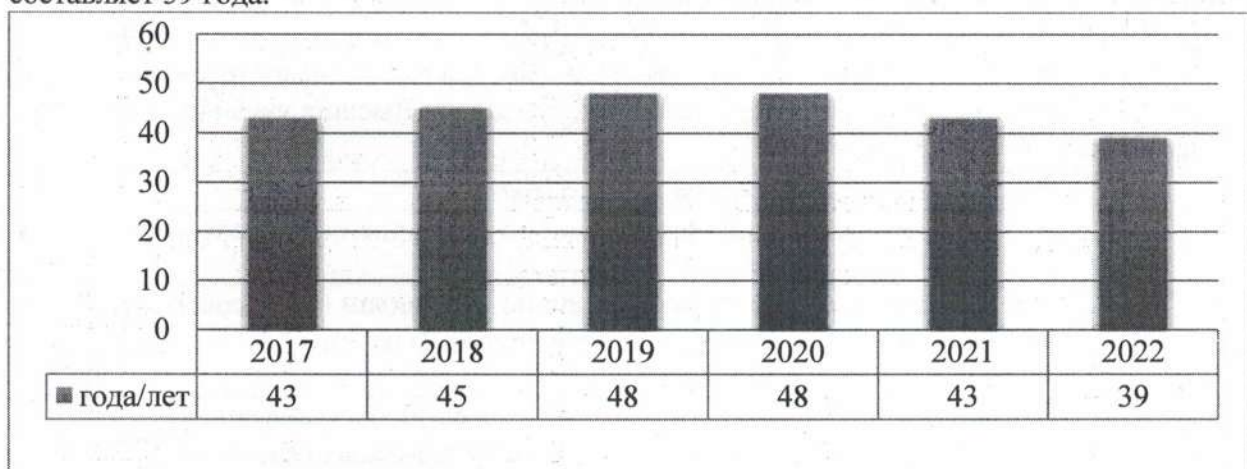


Диаграмма «Средний возраст»

2. Научно-исследовательская деятельность		
2.1	Количество цитирований в индексируемой системе цитирования WebofScience в расчете на 100 научно-педагогических работников	0 единиц
2.2	Количество цитирований в индексируемой системе цитирования Scopus в расчете на 100 научно-педагогических работников	0 единиц
2.3	Количество цитирований в РИНЦ в расчете на 100 научно-педагогических работников	0 единиц

2.4	Количество статей в научной периодике, индексируемой в системе цитирования WebofScience в расчете на 100 научно-педагогических работников	0 единиц
2.5	Количество статей в научной периодике, индексируемой в системе цитирования Scopus в расчете на 100 научно-педагогических работников	0 единиц
2.6	Количество публикаций в РИНЦ в расчете на 100 научно-педагогических работников	0 единиц
2.7	Общий объем НИОКР	0 тыс. руб.
2.8	Объем НИОКР в расчете на одного научно-педагогического работника	0 тыс. руб.
2.9	Удельный вес доходов от НИОКР в общих доходах образовательной организации	0 %
2.10	Удельный вес НИОКР, выполненных собственными силами (без привлечения соисполнителей), в общих доходах образовательной организации от НИОКР	0 %
2.11	Количество подготовленных печатных учебных изданий (включая учебники и учебные пособия), методических и периодических изданий, количество изданных за отчетный период	0 единиц
2.12	Количество проведенных международных и всероссийских (межрегиональных) научных семинаров и конференций	0 единиц
2.13	Количество подготовленных научных и научно-педагогических кадров высшей квалификации за отчетный период	0 человек
2.14	Численность/удельный вес численности научно-педагогических работников без ученой степени - до 30 лет, кандидатов наук - до 35 лет, докторов наук - до 40 лет, в общей численности научно-педагогических работников	до 30 лет – 0 чел. канд.наук – 0 чел. докторов – 0 чел.
2.15	Число научных журналов, в том числе электронных, издаваемых образовательной организацией	0 единиц

Данный раздел остается недостижимым для наших специалистов, ввиду отсутствия научно-исследовательской деятельности, это задачи Высших учебных заведений.

3.	Финансово-экономическая деятельность	
3.1	Доходы образовательной организации по всем видам финансового обеспечения (деятельности)	10 064,8 тыс. руб.
3.2	Доходы образовательной организации по всем видам финансового обеспечения (деятельности) в расчете на одного научно-педагогического работника	915,0 тыс. руб.
3.3	Доходы образовательной организации из средств от приносящей доход деятельности в расчете на одного научно-педагогического работника	21,1 тыс. руб.

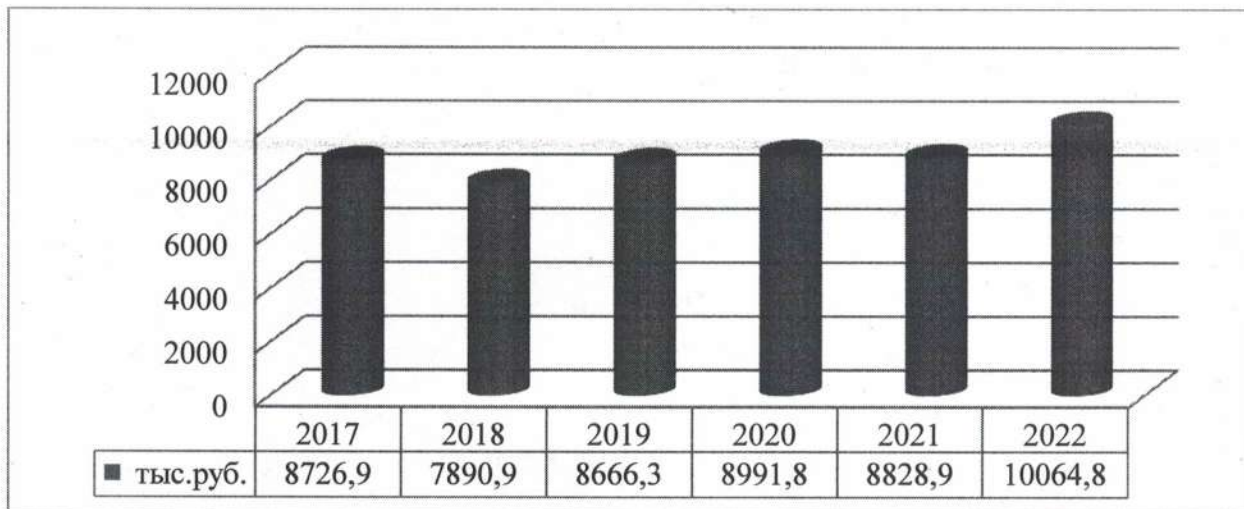


Диаграмма «Доходы образовательной организации по всем видам финансового обеспечения (деятельности)»

4. Инфраструктура		
4.1	Общая площадь помещений, в которых осуществляется образовательная деятельность, в расчете на одного слушателя, в том числе:	702,8 кв. м.
4.1.1	Имеющихся у образовательной организации на праве собственности	0 кв. м.
4.1.2	Закрепленных за образовательной организацией на праве оперативного управления	702,8 кв. м.
4.1.3	Предоставленных образовательной организации в аренду, безвозмездное пользование	0 кв. м.
4.2	Количество экземпляров печатных учебных изданий (включая учебники и учебные пособия) из общего количества единиц хранения библиотечного фонда, состоящих на учете, в расчете на одного слушателя (методическая литература)	3006 (фонд) 16 (читателей)
4.3	Количество электронных учебных изданий (включая учебники и учебные пособия)	0
4.4	Численность/удельный вес численности слушателей, проживающих в общежитиях, в общей численности слушателей, нуждающихся в общежитиях	0%

С 1995 года и по сегодняшний день помещение МАУ ДПО «ЦНМО» находится в оперативном управлении на основании Постановления администрации г. Лысьва. Все помещение поделено на:

1. методические кабинеты (4)
2. кабинет педагога-психолога (1)
3. кабинет для проведения восстановительных технологий (1)
4. лекционные залы (5)
5. приемная (1)
6. кабинет технических специалистов (1)
7. комендантская (1)
8. серверная (1)