

ПРИНЯТО

общим собранием трудового коллектива
МАУ ДПО «ЦНМО»

протокол № 2 от
« 15 » апрель 2024 г.

УТВЕРЖДАЮ

И.о. директора МАУ ДПО
«ЦНМО»

Е.П. Митрофанова



2024 г.

ОТЧЕТ ПО САМООБСЛЕДОВАНИЮ МАУ ДПО «ЦНМО» за 2023 год

показатели деятельности организации дополнительного профессионального образования, подлежащей самообследованию

№ п/п	Показатели	Единица измерения
1.	Образовательная деятельность	
1.1	Численность/удельный вес численности слушателей, обучившихся по дополнительным профессиональным программам повышения квалификации, в общей численности слушателей, прошедших обучение в образовательной организации	289
1.2	Численность/удельный вес численности слушателей, обучившихся по дополнительным профессиональным программам профессиональной переподготовки, в общей численности слушателей, прошедших обучение в образовательной организации	нет
1.3	Численность/удельный вес численности слушателей, направленных на обучение службами занятости, в общей численности слушателей, прошедших обучение в образовательной организации за отчетный период	0
1.4	Количество реализуемых дополнительных профессиональных программ, в том числе:	14 единиц
1.4.1	Программ повышения квалификации	14 единиц
1.4.2	Программ профессиональной переподготовки	нет
1.5	Количество разработанных дополнительных профессиональных программ за отчетный период	11 единиц
1.5.1	Программ повышения квалификации	11 единиц
1.5.2	Программ профессиональной переподготовки	нет
1.6	Удельный вес дополнительных профессиональных программ по приоритетным направлениям развития науки, техники и технологий в общем количестве реализуемых дополнительных профессиональных программ	100 %
1.7	Удельный вес дополнительных профессиональных программ, прошедших профессионально-общественную аккредитацию, в общем количестве реализуемых дополнительных профессиональных программ	100 %

УПРАВЛЕНИЕ ОБРАЗОВАНИЯ
Входящий № 24 от 24
Исполнитель Митрофанова

1.8	Численность/удельный вес численности научно-педагогических работников, имеющих ученые степени и (или) ученые звания, в общей численности научно-педагогических работников образовательной организации	нет
1.9	Численность/удельный вес численности научно-педагогических работников, прошедших за отчетный период повышение квалификации или профессиональную переподготовку, в общей численности научно-педагогических работников	6 человек 75 %
1.10	Численность/удельный вес численности педагогических работников, которым по результатам аттестации присвоена квалификационная категория, в общей численности педагогических работников, в том числе:	4 человека 50 %
1.10.1	Высшая	0 человек 0%
1.10.2	Первая	4 человека 50%
1.11	Средний возраст штатных научно-педагогических работников организации дополнительного профессионального образования	43 года
1.12	Результативность выполнения образовательной организацией государственного задания в части реализации дополнительных профессиональных программ	100 %

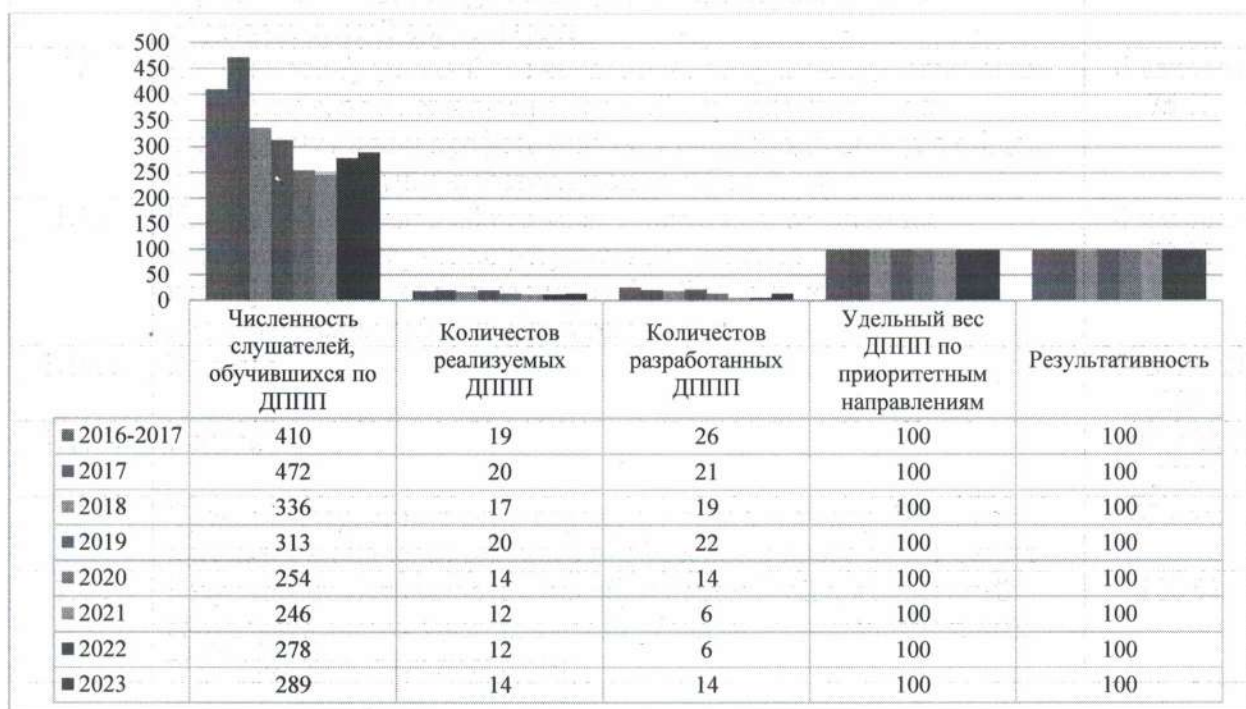


Диаграмма «Образовательная деятельность»

Наблюдается стабильная численность слушателей, обучившихся по ДППП.

Показатели «Удельный вес ДППП по приоритетным направлениям» и «Результативность» остаются неизменными – 100 %, что говорит о профессионализме методистов.

Коллектив МАУ ДПО «ЦНМО» систематически повышает квалификацию. На декабрь 2023 г. 75 % педагогического коллектива имеют или соответствие занимаемой должности, или квалификационную категорию. 25 % составляют вновь пришедшие методисты или проработавшие меньше 2-х лет.

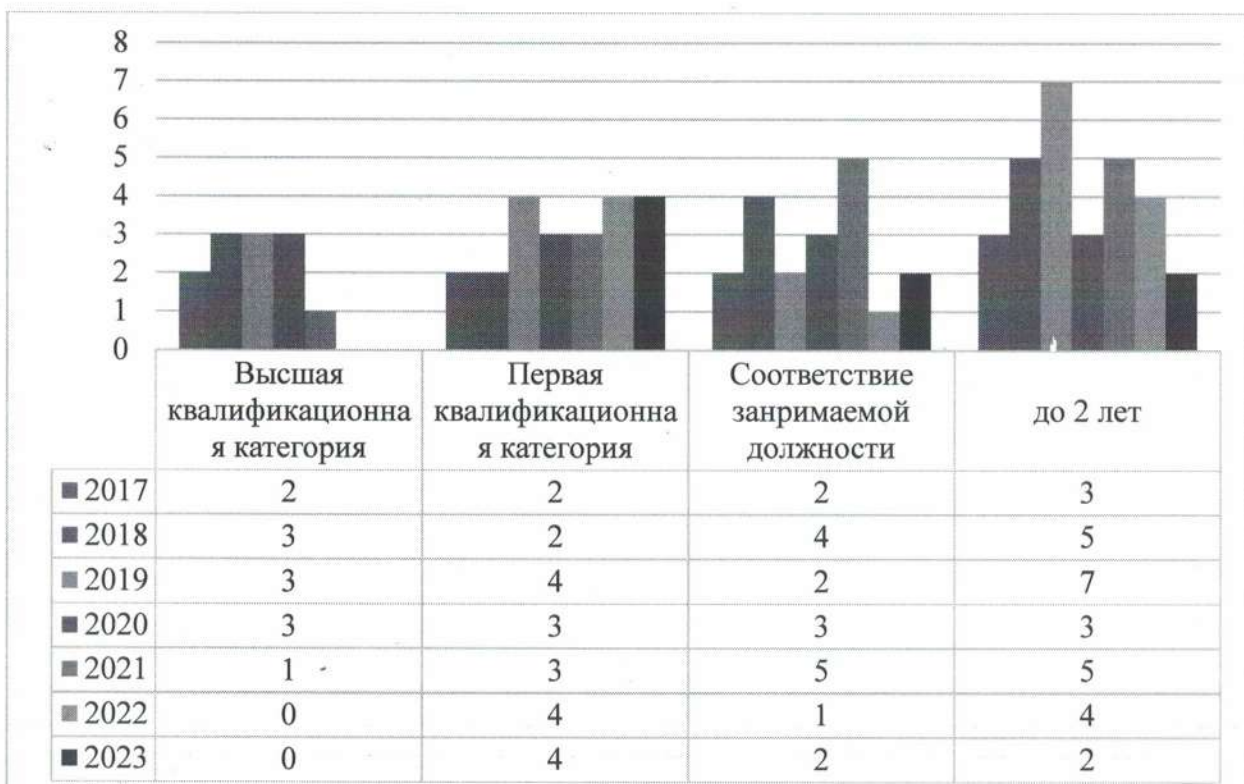


Диаграмма «Аттестация»

Средний возраст методистов составляет 43 года.

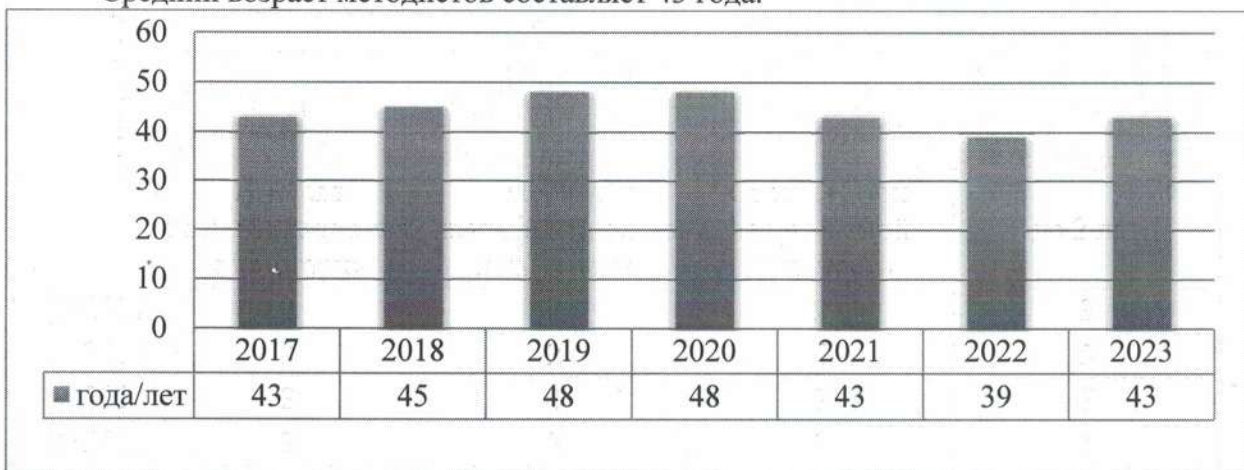


Диаграмма «Средний возраст»

2. Научно-исследовательская деятельность		
2.1	Количество цитирований в индексируемой системе цитирования WebofScience в расчете на 100 научно-педагогических работников	0 единиц
2.2	Количество цитирований в индексируемой системе цитирования Scopus в расчете на 100 научно-педагогических работников	0 единиц
2.3	Количество цитирований в РИНЦ в расчете на 100 научно-педагогических работников	0 единиц
2.4	Количество статей в научной периодике, индексируемой в системе цитирования WebofScience в расчете на 100 научно-педагогических работников	0 единиц
2.5	Количество статей в научной периодике, индексируемой в системе цитирования Scopus в расчете на 100 научно-педагогических работников	0 единиц

2.6	Количество публикаций в РИНЦ в расчете на 100 научно-педагогических работников	0 единиц
2.7	Общий объем НИОКР	0 тыс. руб.
2.8	Объем НИОКР в расчете на одного научно-педагогического работника	0 тыс. руб.
2.9	Удельный вес доходов от НИОКР в общих доходах образовательной организации	0 %
2.10	Удельный вес НИОКР, выполненных собственными силами (без привлечения соисполнителей), в общих доходах образовательной организации от НИОКР	0 %
2.11	Количество подготовленных печатных учебных изданий (включая учебники и учебные пособия), методических и периодических изданий, количество изданных за отчетный период	0 единиц
2.12	Количество проведенных международных и всероссийских (межрегиональных) научных семинаров и конференций	0 единиц
2.13	Количество подготовленных научных и научно-педагогических кадров высшей квалификации за отчетный период	0 человек
2.14	Численность/удельный вес численности научно-педагогических работников без ученой степени - до 30 лет, кандидатов наук - до 35 лет, докторов наук - до 40 лет, в общей численности научно-педагогических работников	до 30 лет – 0 чел. канд.наук – 0 чел. докторов – 0 чел.
2.15	Число научных журналов, в том числе электронных, издаваемых образовательной организацией	0 единиц

Данный раздел остается недостижим для наших специалистов в виду отсутствия научно-исследовательской деятельности. Это задачи Высших учебных заведений.

3.	Финансово-экономическая деятельность	
3.1	Доходы образовательной организации по всем видам финансового обеспечения (деятельности)	10 338,3 тыс. руб.
3.2	Доходы образовательной организации по всем видам финансового обеспечения (деятельности) в расчете на одного научно-педагогического работника	1174,8 тыс. руб.
3.3	Доходы образовательной организации из средств от приносящей доход деятельности в расчете на одного научно-педагогического работника	25,9 тыс. руб.

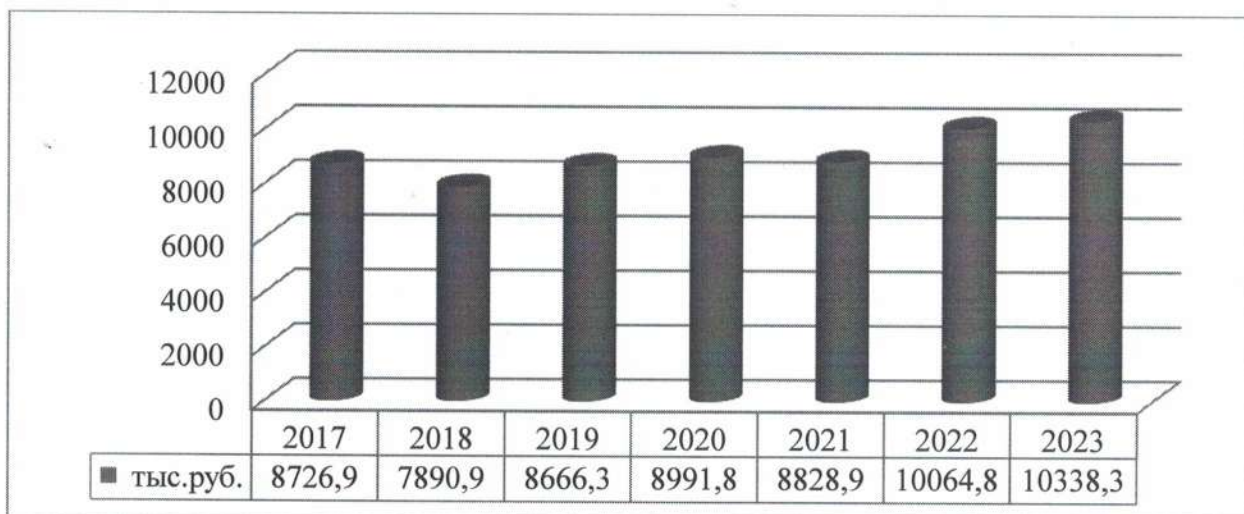


Диаграмма «Доходы образовательной организации по всем видам финансового обеспечения (деятельности)»

4. Инфраструктура		
4.1	Общая площадь помещений, в которых осуществляется образовательная деятельность, в расчете на одного слушателя, в том числе:	702,8 кв. м.
4.1.1	Имеющихся у образовательной организации на праве собственности	0 кв. м.
4.1.2	Закрепленных за образовательной организацией на праве оперативного управления	702,8 кв. м.
4.1.3	Предоставленных образовательной организации в аренду, безвозмездное пользование	0 кв. м.
4.2	Количество экземпляров печатных учебных изданий (включая учебники и учебные пособия) из общего количества единиц хранения библиотечного фонда, состоящих на учете, в расчете на одного слушателя (методическая литература)	3006 (фонд) 14 (читателей)
4.3	Количество электронных учебных изданий (включая учебники и учебные пособия)	0
4.4	Численность/удельный вес численности слушателей, проживающих в общежитиях, в общей численности слушателей, нуждающихся в общежитиях	0%

С 1995 года и по сегодняшний день помещение МАУ ДПО «ЦНМО» находится в оперативном управлении на основании Постановления администрации г. Лысьва. Все помещение поделено на:

1. методические кабинеты (4)
2. кабинет педагога-психолога (1)
3. кабинет для проведения восстановительных технологий (1)
4. лекционные залы (5)
5. приемная (1)
6. кабинет технических специалистов (1)
7. комендантская (1)
8. серверная (1)