

ПРИНЯТО  
общим собранием трудового коллектива  
МАУ ДПО «ЦНМО»  
протокол № 1 от  
«17» апреля 2026 г.

УТВЕРЖДАЮ  
Директор МАУ ДПО «ЦНМО»  
Е.П. Митрофанова  
«18» апреля 2026 г.



## ОТЧЕТ ПО САМООБСЛЕДОВАНИЮ МАУ ДПО «ЦНМО» за 2025 год

### Показатели деятельности организации дополнительного профессионального образования, подлежащей самообследованию

№ п/п	Показатели	Единица измерения
<b>1.</b>	<b>Образовательная деятельность</b>	
1.1	Численность/удельный вес численности слушателей, обучившихся по дополнительным профессиональным программам повышения квалификации, в общей численности слушателей, прошедших обучение в образовательной организации	222
1.2	Численность/удельный вес численности слушателей, обучившихся по дополнительным профессиональным программам профессиональной переподготовки, в общей численности слушателей, прошедших обучение в образовательной организации	нет
1.3	Численность/удельный вес численности слушателей, направленных на обучение службами занятости, в общей численности слушателей, прошедших обучение в образовательной организации за отчетный период	0
1.4	Количество реализуемых дополнительных профессиональных программ, в том числе:	7 единиц
1.4.1	Программ повышения квалификации	7 единиц
1.4.2	Программ профессиональной переподготовки	нет
1.5	Количество разработанных дополнительных профессиональных программ за отчетный период	5 единиц
1.5.1	Программ повышения квалификации	5 единиц
1.5.2	Программ профессиональной переподготовки	нет
1.6	Удельный вес дополнительных профессиональных программ по приоритетным направлениям развития науки, техники и технологий в общем количестве реализуемых дополнительных профессиональных программ	100 %
1.7	Удельный вес дополнительных профессиональных программ, прошедших профессионально-общественную аккредитацию, в общем количестве реализуемых дополнительных профессиональных программ	100 %
1.8	Численность/удельный вес численности научно-педагогических	нет

«20» 04 2026 г.  
Входящий № 2026/04  
Исполнитель Сидорова

	работников, имеющих ученые степени и (или) ученые звания, в общей численности научно-педагогических работников образовательной организации	
1.9	Численность/удельный вес численности научно-педагогических работников, прошедших за отчетный период повышение квалификации или профессиональную переподготовку, в общей численности научно-педагогических работников	4 человека 44 %
1.10	Численность/удельный вес численности педагогических работников, которым по результатам аттестации присвоена квалификационная категория, в общей численности педагогических работников, в том числе:	3 человека 33 %
1.10.1	Высшая	0 человек
1.10.2	Первая	3 человека 33%
1.11	Средний возраст штатных научно-педагогических работников организации дополнительного профессионального образования	47 лет
1.12	Результативность выполнения образовательной организацией государственного задания в части реализации дополнительных профессиональных программ	100 %

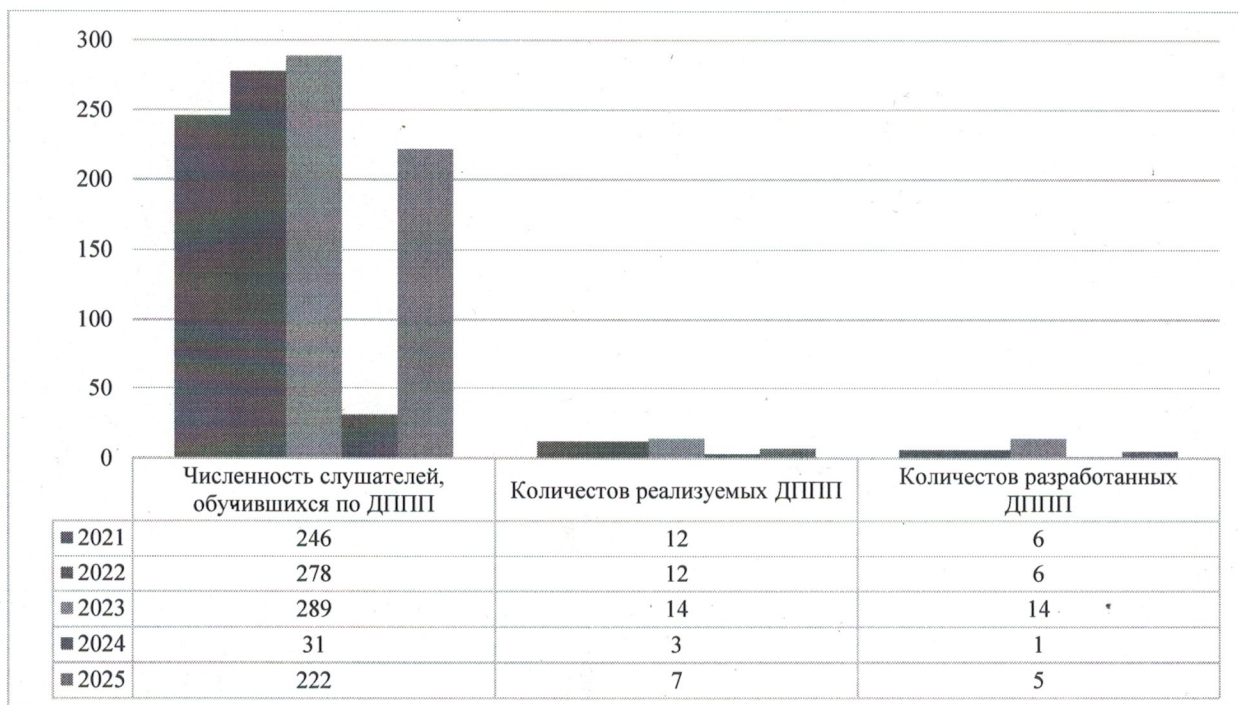


Диаграмма «Образовательная деятельность»

В 2025 году наблюдается значительный подъём численности слушателей, обучившихся по ДППП ПК. За 2025 г. состоялось 5 семинаров-практикумов по конкретным темам, на которых прошли обучение 162 педагога, а также реализовано 7 ДППП ПК, которые прослушали 222 педагога. Этому способствовало активное привлечение преподавателей из других городов.

Показатели «Удельный вес ДППП ПК по приоритетным направлениям» и «Результативность» остаются неизменными – 100 %, что говорит о профессионализме привлекаемых педагогов (г. Пермь), городских лекторов и методистов.

На декабрь 2025 г. 56 % педагогического коллектива МАУ ДПО «ЦНМО» имеют или соответствие занимаемой должности, или квалификационную категорию. 44 % составляют вновь пришедшие методисты или проработавшие меньше 2-х лет.

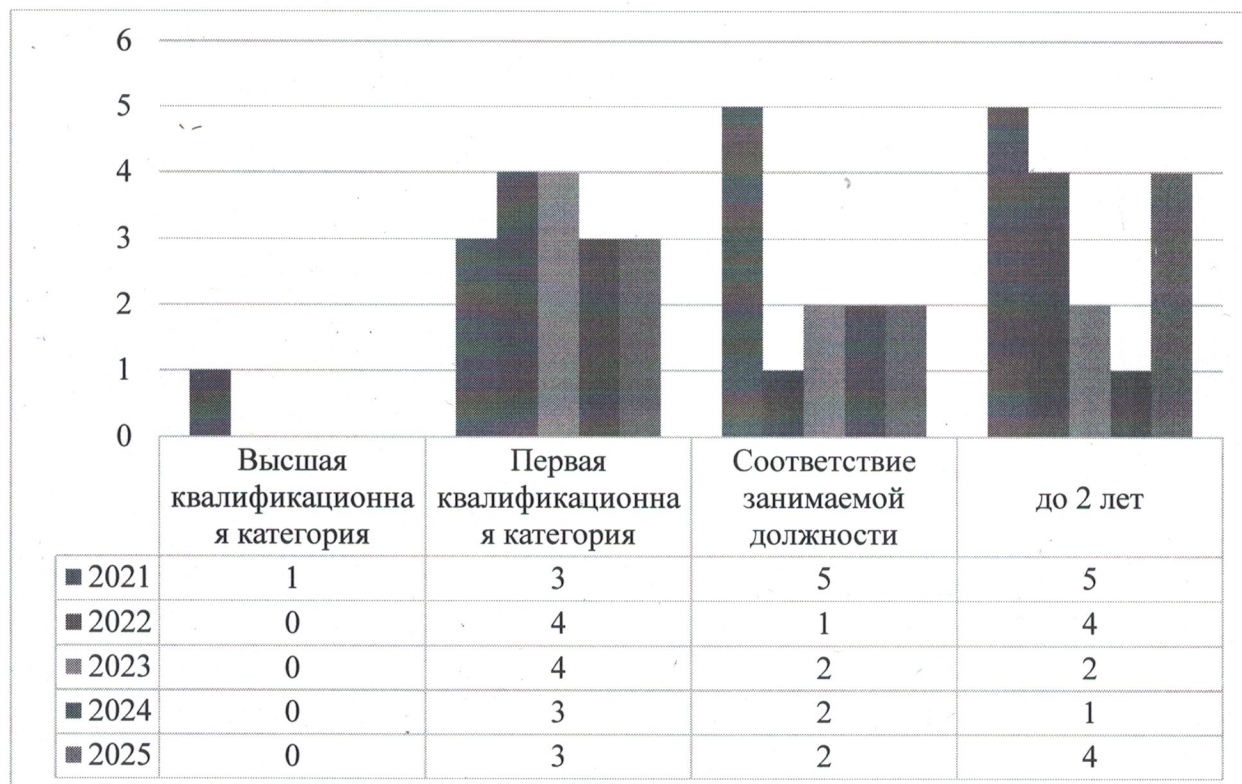


Диаграмма «Аттестация»

Средний возраст методистов составляет 47 лет.

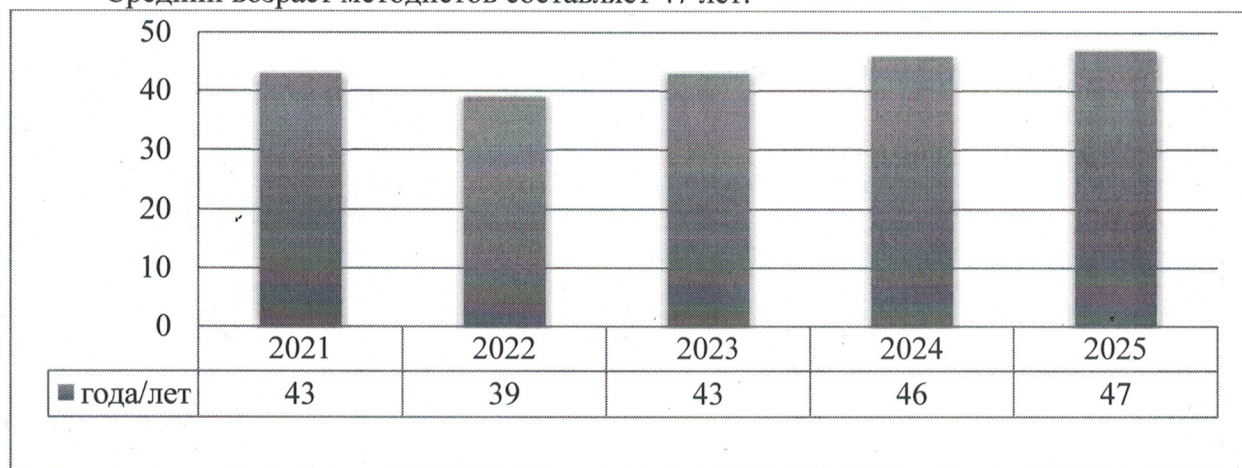


Диаграмма «Средний возраст»

<b>2.</b>	<b>Научно-исследовательская деятельность</b>	
2.1	Количество цитирований в индексируемой системе цитирования WebofScience в расчете на 100 научно-педагогических работников	0 единиц
2.2	Количество цитирований в индексируемой системе цитирования Scopus в расчете на 100 научно-педагогических работников	0 единиц
2.3	Количество цитирований в РИНЦ в расчете на 100 научно-педагогических работников	0 единиц
2.4	Количество статей в научной периодике, индексируемой в системе цитирования WebofScience в расчете на 100 научно-педагогических	0 единиц

	работников	
2.5	Количество статей в научной периодике, индексируемой в системе цитирования Scopus в расчете на 100 научно-педагогических работников	0 единиц
2.6	Количество публикаций в РИНЦ в расчете на 100 научно-педагогических работников	0 единиц
2.7	Общий объем НИОКР	0 тыс. руб.
2.8	Объем НИОКР в расчете на одного научно-педагогического работника	0 тыс. руб.
2.9	Удельный вес доходов от НИОКР в общих доходах образовательной организации	0 %
2.10	Удельный вес НИОКР, выполненных собственными силами (без привлечения соисполнителей), в общих доходах образовательной организации от НИОКР	0 %
2.11	Количество подготовленных печатных учебных изданий (включая учебники и учебные пособия), методических и периодических изданий, количество изданных за отчетный период	0 единиц
2.12	Количество проведенных международных и всероссийских (межрегиональных) научных семинаров и конференций	0 единиц
2.13	Количество подготовленных научных и научно-педагогических кадров высшей квалификации за отчетный период	0 человек
2.14	Численность/удельный вес численности научно-педагогических работников без ученой степени - до 30 лет, кандидатов наук - до 35 лет, докторов наук - до 40 лет, в общей численности научно-педагогических работников	до 30 лет – 0 чел. канд.наук – 0 чел. докторов – 0 чел.
2.15	Число научных журналов, в том числе электронных, издаваемых образовательной организацией	0 единиц

Данный раздел остается недостижим для наших специалистов в виду отсутствия научно-исследовательской деятельности. Это задачи высших учебных заведений.

<b>3.</b>	<b>Финансово-экономическая деятельность</b>	
3.1	Доходы образовательной организации по всем видам финансового обеспечения (деятельности)	11 997, 6 тыс. руб.
3.2	Доходы образовательной организации по всем видам финансового обеспечения (деятельности) в расчете на одного научно-педагогического работника	2 033, 5 тыс. руб.
3.3	Доходы образовательной организации из средств от приносящей доход деятельности в расчете на одного научно-педагогического работника	14,6 тыс. руб

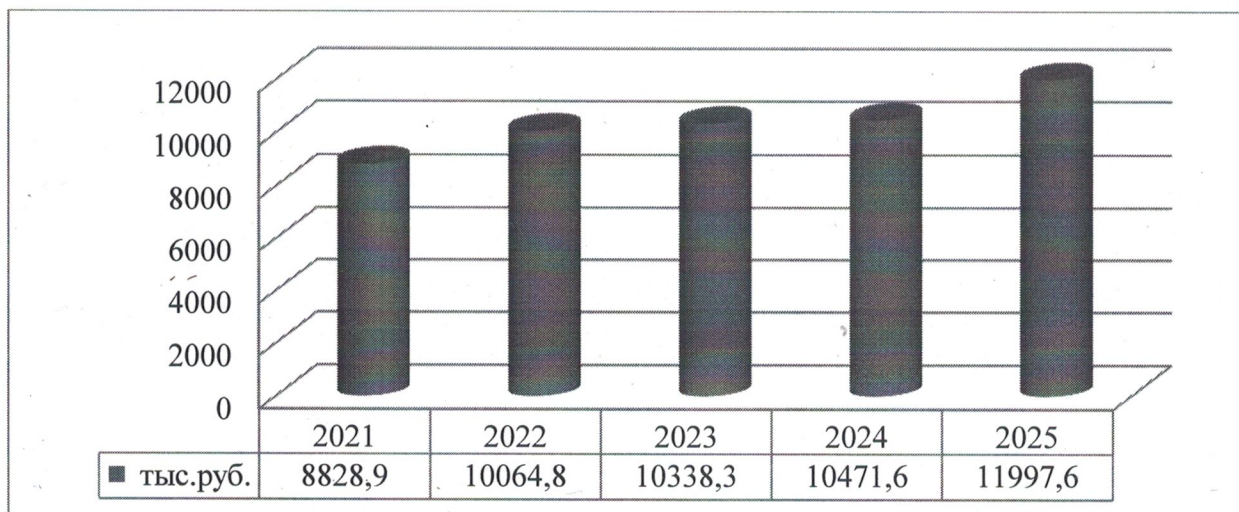


Диаграмма «Доходы образовательной организации по всем видам финансового обеспечения (деятельности)»

4. Инфраструктура		
4.1	Общая площадь помещений, в которых осуществляется образовательная деятельность, в расчете на одного слушателя, в том числе:	702,8 кв. м.
4.1.1	Имеющихся у образовательной организации на праве собственности	0 кв. м.
4.1.2	Закрепленных за образовательной организацией на праве оперативного управления	702,8 кв. м.
4.1.3	Предоставленных образовательной организации в аренду, безвозмездное пользование	0 кв. м.
4.2	Количество экземпляров печатных учебных изданий (включая учебники и учебные пособия) из общего количества единиц хранения библиотечного фонда, состоящих на учете, в расчете на одного слушателя (методическая литература)	3010 (фонд) 13 (читателей)
4.3	Количество электронных учебных изданий (включая учебники и учебные пособия)	0
4.4	Численность/удельный вес численности слушателей, проживающих в общежитиях, в общей численности слушателей, нуждающихся в общежитиях	0%

С 1995 года и по сегодняшний день помещение МАУ ДПО «ЦНМО» находится в оперативном управлении на основании Постановления администрации г. Лысьва. Все помещение поделено на:

1. методические кабинеты (3)
2. кабинет педагога-психолога (1)
3. кабинет для проведения восстановительных технологий (1)
4. лекционные залы (5)
5. приемная (1)
6. кабинет технических специалистов (1)
7. комендантская (1)
8. серверная (1)